

Factsheet Hotelmonitor MRA

BUSSUM - Het Gooi en Vechtstreek

Hotelaanbod 2015

	hotels	kamers
Gemeente	2	151
Regio	21	863
Metropoolregio Amsterdam	650	40.752
Gemeente t.o.v. regio	9,5%	17,5%
Gemeente t.o.v. MRA	0,3%	0,4%
Regio t.o.v. MRA	3,2%	2,1%

Hotelaanbod 2015 – naar sterklasse

% aantal kamers	Gem.	Regio	MRA
0-2 sterren	0%	12%	17%
3 sterren	42,4%	31%	29%
4-5 sterren	57,6%	57%	54%
Totaal	100%	100%	100%

Hotelbouwplannen 2016 en verder

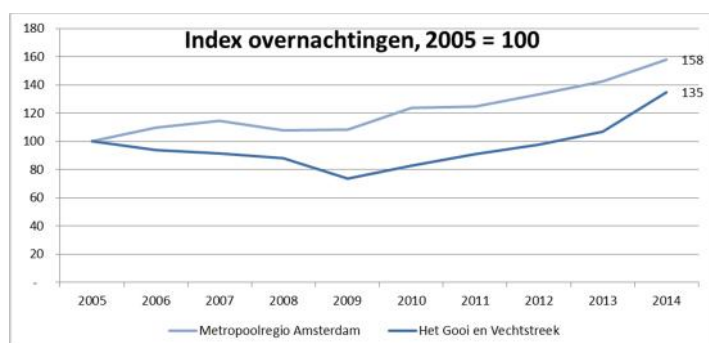
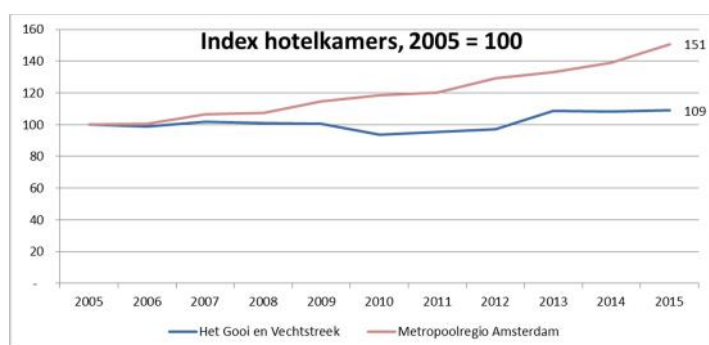
	Aantal initiatieven	Verwachte kamers
Gemeente	0	0
Regio	8	249
Metropoolregio Amsterdam	198	9.700
Gemeente t.o.v. regio	0%	0%
Gemeente t.o.v. MRA	0%	0%
Regio t.o.v. MRA	4%	2,6%

Hotelbouwplannen naar status

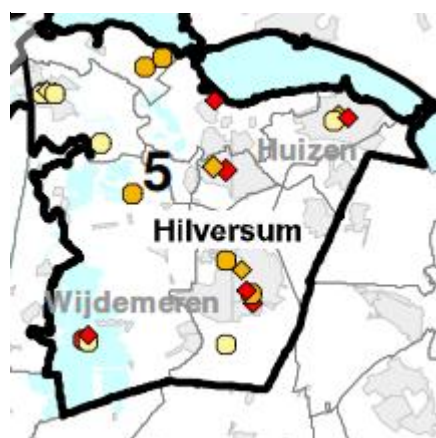
Aantal initiatieven	Gem.	Regio	MRA
Idee	0	2	65
Plek	0	0	26
Plan	0	2	49
Project	0	4	58
Totaal	0	8	198

Hotelovernachtingen x 1.000 2005-2015

Deelgebied	2005	2015	Groei	Groei in %	Groei per jaar in %
Regio	221	305	84	38%	3,3%
Metropoolregio Amsterdam	10.626	17.253	6.627	62%	5,0%
Regio t.o.v. MRA	2,1%	1,8%	1,3%		



Locaties hotels



- ◆ 4-5 sterren en meer dan 100 bedden
- 4-5 sterren en 100 bedden of minder
- ◆ 3 sterren en meer dan 100 bedden
- 3 sterren en 100 bedden of minder
- ◆ 0-2 sterren en meer dan 100 bedden
- 0-2 sterren en 100 bedden of minder